


令和7年度 幼稚園・保育所(園) 認定こども園・小規模保育施設 入園のご案内



受付窓口

〒309-1792
笠間市中央三丁目 2 番 1 号
笠間市役所 こども福祉課
保育グループ
TEL0296-77-1101
(内線 162・163)

〒309-1698
笠間市笠間 1532 番地
笠間支所保険福祉課
福祉グループ
TEL0296-72-1111
(内線 72134)

〒319-0294
笠間市下郷 5140 番地
岩間支所保険福祉課
福祉グループ
TEL0299-37-6611
(内線 73171)

※ご用のある窓口の内線番号を電話交換へお伝えください。

✿ 幼稚園とは

幼稚園は、満3歳から5歳の子どもが通うはじめての教育機関です。

小学校へ向けての準備期間として幼児期の教育を行います。

近年は、満3歳になった時点で入園できる園や、2歳（年度途中で3歳になる子ども）入園を認める園もあります。

お子さんの給付認定は、1号認定になります。



満3～5さい

✿ 保育所（園）とは

保育所（園）は、保護者が労働に従事したり、あるいは疾病等の理由により家庭で十分保育することのできない児童を、保護者に代わり保育することを目的とする児童福祉施設です。

したがって入所基準に該当することが必要となります。（小学校入学の準備のため集団生活を体験させるため、あるいは下の子どもの保育に手がかかる等の理由では、保育所（園）に入所することができません。）



★入所の基準★



- 1 入所月の当初に、笠間市に住所を有している児童であり、日々の通所と集団保育が可能であること。
- 2 保護者が、次の（1）から（9）のいずれかの事情にあり、お子さんを保育できない家庭であること。
 - （1） 就労している。（フルタイムのほか、パートタイム、夜間も含む）
 - （2） 出産前6週から出産後8週の期間内である。（産前産後期間）
 - （3） 病気や怪我、又は心身の障がいにより保育ができない。
 - （4） 家族を常に介護・看護しているため、保育ができない。
 - （5） 震災、風水害、火災、その他の災害の復旧に当たっている。
 - （6） 求職活動をしている。（入所後2ヵ月間のみ）
 - （7） 就学している。
 - （8） 育児休業中で保育の継続利用を必要とする。
 - （9） その他上記以外の特別な事情により保育ができない。

※上記（1）については、月64時間以上の就労をしている状態をいいます。

※妊娠中の場合、申込み月によっては、現在の就労の有無に関係なく入所資格は「妊娠・出産」となります。産休後、就労又は育児休業を取得する場合には、産休又は育児休業に係る児童の1歳到達日の属する月末まで、現入所児童の継続入所が可能です。※申請が必要です。

3～5さい



お子さんの給付認定は、満3歳以上の場合、2号認定になります。

お子さんの給付認定は、満3歳未満の場合、3号認定になります。



0～2さい

✿ 認定こども園とは

幼稚園と保育所（園）の機能や特徴をあわせ持ち、地域の子育て支援も行う施設です。保護者の働いている状況に関係なく、3～5歳のどのお子さんも、教育・保育を一緒に受けます。






◎母体となる施設によって、

- ① 認可幼稚園と認可保育所が一体的な運営をする「幼保連携型」
 - ② 認可幼稚園が保育所機能を備えた「幼稚園型」
 - ③ 認可保育所が幼稚園機能を備えた「保育所型」
 - ④ 認可されていない地域の教育・保育施設が必要な機能を果たす「地方裁量型」
- の4つのタイプがあります。

✿ 地域型保育とは

保育所（園）より少人数の単位で、0～2歳の子どもを保育する施設です。保育所（園）と同様に、共働き世帯、親族の介護などの事情で、家庭で保育できない児童を預かります。3歳児以降は、原則、連携施設へ継続して入園することができます。

★笠間市内の施設

幼稚園	認可保育所	認定こども園		小規模保育施設
		0～5さい	1～5さい	
1号 	2号 3号 	1号 	2号 	3号 
ドレミ幼稚園	くらす保育所 ともべ保育園 大沢保育園 みか保育園 岩間保育園	●かさまこども園 ●いなだこども園 ●すみれこども園 ●めぐみこども園 ●おしのべこども園 ○さくら幼稚園 ○ともべ幼稚園 ○岩間第一幼稚園	○こじか幼稚園	いちご保育園 すみれナーサリー 大沢すくすく保育園

※●は幼保連携型認定こども園、○は幼稚園型認定こども園。

※2号・3号認定で入園する場合は、保育所（園）等と同じく、入所基準に該当しなければなりません。

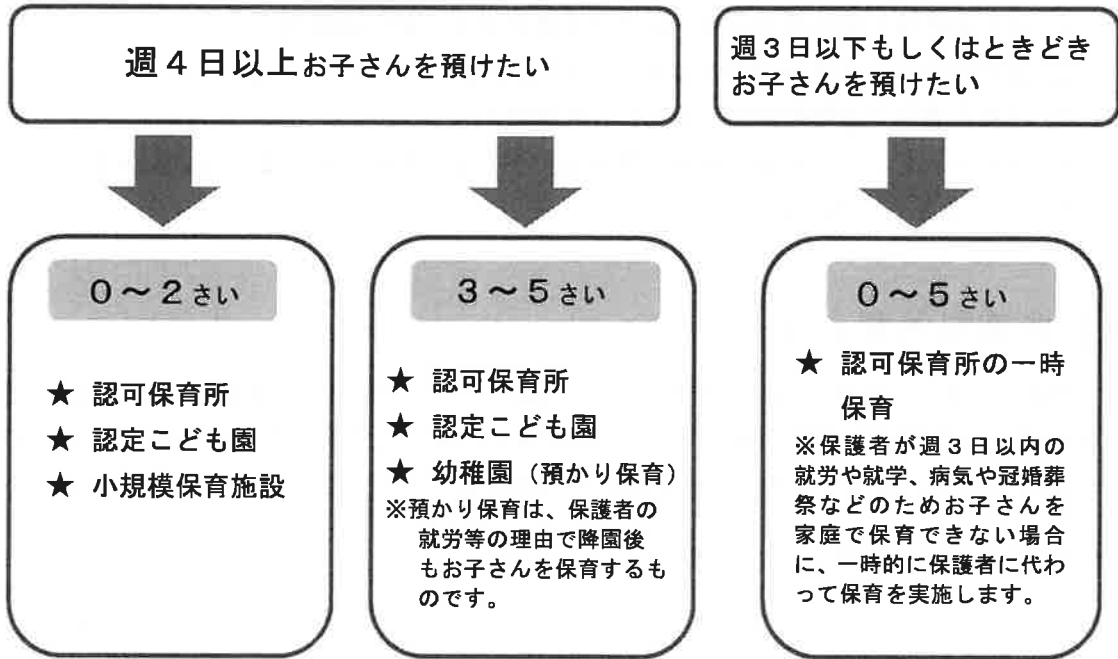
※いちご保育園の連携先施設⇒こじか幼稚園

※すみれナーサリーの連携先施設⇒すみれこども園

※大沢すくすく保育園の連携先施設⇒大沢保育園・みか保育園・さくら幼稚園

多様な保育事業

「認可保育所のほかにどのような施設があるかわからない」、「ちょっとした用事や子育ての息抜きに預けたい」、「保育とあわせて子どもに幼児教育も受けさせたい」など、お子さんの預け先を考えている方は、下図を参考にライフスタイルにあった施設をお選びください。



ここからは、2号・3号認定の方のみに関係します



保育の実施期間

保育の実施期間は、生後2か月～生後6か月（保育所（園）等により異なります。）を迎えた翌月1日以降から、入所可能となります。

保育の実施期間は、4月1日から翌年の3月31日までの希望する期間ですが、妊娠・出産のための入所の場合は、産前6週、産後8週以内とされるなど、入所の要件により期間が限定されることがあります。

※1年以上の保育を希望される場合は、継続児童の申込み期間中に継続入所申込書を提出する必要があります。それにより入所基準を満たしたと認められる児童は、次年度の1年間実施期間を延長することができます。






保育時間（お預かりできる時間）

保育時間は、保護者の就労時間等に応じ「保育標準時間（保育を利用できる時間＝11時間）」と「保育短時間（保育を利用できる時間＝8時間）」に区分されます。保育標準時間の11時間と保育短時間の8時間は、各施設が定めた時間となります。

（例）くるす保育所の場合	[開所時間]	7：30 ～ 19：15
	[保育標準時間]	7：30 ～ 18：30
	[保育短時間]	9：00 ～ 17：00

	原則月120時間以上	保育標準時間 月120時間以上の就労であっても、送迎を祖父母にお願いするなど認定申請時の利用時間が8時間未満の場合は、短時間に認定しています。
	月120時間未満	保育短時間 月18日で1日6時間の就労の場合、月108時間となり、短時間認定となりますが、笠間市では、通勤時間等をプラスして算定し、標準時間に認定となる場合もあります。
育児休業中の継続利用	保育短時間	
求職活動	保育短時間	
その他	状況に応じて認定	



入所の申込み方法（令和7年5月～翌年3月まで）

入所月の前月10日ごろに入所選考を行いますので、申込み手続きは、入所希望月の前月5日までに完了してください。入所申込みは、こども福祉課または各支所保険福祉課各もしくは認定こども園で受け付けます。各保育所（園）では受け付けておりませんのでご注意ください。

なお、11月以降に入所申込みをされ、4月から継続して入所を希望する場合には、翌年度の入所申込書の提出も必要となります。

また、心身に障がいのあるお子さんについては、事前にご相談ください。

※1 入所選考までにすべての書類が整わない場合には、入所選考にかけられない場合があります。なお、求職中でも入所申込みは受け付けます。

※2 調査結果に応じて、提出書類を追加していただく場合があります。

※3 提出した書類に虚偽の記載があった場合には、保育の実施は解除されます。提出前に記載事項をよく確認してください。

※4 申込み後、次の事項に該当する場合は、必ずこども福祉課へ申し出てください。

- | | |
|--------------------|----------------------------|
| 1 申込みをキャンセルするとき。 | 4 希望する入所月や希望する施設を変更したいとき。 |
| 2 住所や電話番号等を変更したとき。 | 5 児童の保育状況が変わったとき。(幼稚園入所など) |
| 3 世帯状況、就労先が変わったとき。 | 6 修正申告等で市民税額等が変わったとき。 |



申込みから入所まで（令和7年5月～翌年3月まで）

給付認定と
入所の申込み

毎月5日が翌月1日入所の申込み締切日です。（土・日・祝日の場合は前日となります。）

笠間市役所こども福祉課または、各支所保険福祉課または各認定こども園に申込みをしてください。

※書類不備の場合には受け付けられませんのでご注意ください。

※郵送やFAXによる申込みは受け付けません。

入所選考

毎月中旬ごろに入所選考を行います。

給付認定証の発行
入所決定

入所が決定すると、入所承諾書により保育の実施期間、保育料などをお知らせします。

入所できなかった方には、入所保留通知書を送付します。なお、入所できなかった児童については、翌月以降の入所選考の対象になります。

面接

入所日の前日までに保育園で面接を行い、準備品等を事前に用意します。

入所

はじめて保育園を利用する児童が、保育園での集団生活に慣れさせる必要があるときは、1週間ほど、短い時間での保育（ならし保育）を実施します。



令和7年4月入所については下記の日程となります。

	新規入所の場合	継続入所の場合	市外保育所 入所希望
申込期間	<p>一次募集</p> <p>11月1日（金）～11月29日（金）</p> <p>二次募集</p> <p>12月2日（月）～2月7日（金）</p> <p>※二次募集以降の提出の場合は要相談</p>	<p>11月1日（金）</p> <p>～11月29日（金）</p>	<p>市町村によって異なるため要確認</p>

広域入所（市外保育所へ入所）

里帰り出産や、保護者の勤務先が市外にあるなど、笠間市内の保育所では送迎が困難な場合、他市町村の保育所へ入所することができます。申込書の提出先は笠間市役所となります。

なお、他市町村の保育所へ入所した場合、その市町村独自の負担金が発生する場合には、保護者に納めていただきますのでご了承ください。



申込みに必要な書類

HPからも
ダウンロード
できます



必 要 書 類																	
1	子どものための教育・保育給付認定申請書（児童1人1枚提出ください。）※裏面も記入																
2	認定こども園・保育所等 入園申込書（児童1人1枚提出ください。） ※裏面も記入																
3	家庭状況調書（世帯で1枚提出ください。） ※裏面も記入																
4	<p>保育ができないことを証明する書類</p> <p>（ア）～（ク）のいずれかを両親又は児童を扶養している方の分提出</p> <table border="1"> <tr> <td>（ア）</td> <td> <p>就労のため保育ができない場合</p> <p>・就労証明書（勤務先による証明） ※自営業の場合は「開業届の写し」又は「確定申告書（第一、第二表）の写し」</p> </td> </tr> <tr> <td>（イ）</td> <td> <p>出産のため保育ができない場合</p> <p>・母子手帳の写し（母子手帳の表、出産予定日のわかる面）</p> </td> </tr> <tr> <td>（ウ）</td> <td> <p>病気や障害等により保育ができない場合</p> <p>・申立書・医師の診断書 ※障害者手帳をお持ちの方は、その写し</p> </td> </tr> <tr> <td>（エ）</td> <td> <p>家族の病気、看護等により保育ができない場合</p> <p>・申立書・医師の診断書 ※障害者手帳をお持ちの方は、その写し</p> </td> </tr> <tr> <td>（オ）</td> <td> <p>災害復旧に当たり保育ができない場合</p> <p>・罹災証明書等</p> </td> </tr> <tr> <td>（カ）</td> <td> <p>求職活動のため保育ができない場合</p> <p>・求職活動誓約書 ※必要に応じて裏面も記入</p> </td> </tr> <tr> <td>（キ）</td> <td> <p>就学（通信教育は除く）により保育ができない場合</p> <p>・在学証明書または学生証の写し、時間割・カリキュラムがわかるもの</p> </td> </tr> <tr> <td>（ク）</td> <td> <p>拘禁により保育ができない場合</p> <p>・拘禁していることを証明する書類</p> </td> </tr> </table>	（ア）	<p>就労のため保育ができない場合</p> <p>・就労証明書（勤務先による証明） ※自営業の場合は「開業届の写し」又は「確定申告書（第一、第二表）の写し」</p>	（イ）	<p>出産のため保育ができない場合</p> <p>・母子手帳の写し（母子手帳の表、出産予定日のわかる面）</p>	（ウ）	<p>病気や障害等により保育ができない場合</p> <p>・申立書・医師の診断書 ※障害者手帳をお持ちの方は、その写し</p>	（エ）	<p>家族の病気、看護等により保育ができない場合</p> <p>・申立書・医師の診断書 ※障害者手帳をお持ちの方は、その写し</p>	（オ）	<p>災害復旧に当たり保育ができない場合</p> <p>・罹災証明書等</p>	（カ）	<p>求職活動のため保育ができない場合</p> <p>・求職活動誓約書 ※必要に応じて裏面も記入</p>	（キ）	<p>就学（通信教育は除く）により保育ができない場合</p> <p>・在学証明書または学生証の写し、時間割・カリキュラムがわかるもの</p>	（ク）	<p>拘禁により保育ができない場合</p> <p>・拘禁していることを証明する書類</p>
（ア）	<p>就労のため保育ができない場合</p> <p>・就労証明書（勤務先による証明） ※自営業の場合は「開業届の写し」又は「確定申告書（第一、第二表）の写し」</p>																
（イ）	<p>出産のため保育ができない場合</p> <p>・母子手帳の写し（母子手帳の表、出産予定日のわかる面）</p>																
（ウ）	<p>病気や障害等により保育ができない場合</p> <p>・申立書・医師の診断書 ※障害者手帳をお持ちの方は、その写し</p>																
（エ）	<p>家族の病気、看護等により保育ができない場合</p> <p>・申立書・医師の診断書 ※障害者手帳をお持ちの方は、その写し</p>																
（オ）	<p>災害復旧に当たり保育ができない場合</p> <p>・罹災証明書等</p>																
（カ）	<p>求職活動のため保育ができない場合</p> <p>・求職活動誓約書 ※必要に応じて裏面も記入</p>																
（キ）	<p>就学（通信教育は除く）により保育ができない場合</p> <p>・在学証明書または学生証の写し、時間割・カリキュラムがわかるもの</p>																
（ク）	<p>拘禁により保育ができない場合</p> <p>・拘禁していることを証明する書類</p>																
5	<p>保育料算定に必要な書類</p> <p>★4月～8月分の算定に必要な書類：前年度の課税証明書（前年1月1日時点で笠間市に住民登録があった方は提出不要です。）</p> <p>★9月～3月分の算定に必要な書類：今年度の課税証明書（今年1月1日時点で笠間市に住民登録があった方は提出不要です。）</p> <p>※家計の中心となる方が父母以外の場合は、その方の分も書類が必要となります。</p> <p>※マイナンバーによる情報連携により、課税証明書の取得が不要となる場合がありますので、申請の際にこども福祉課までご相談ください。</p>																
6	<p>その他</p> <p>産後・育児休業明けに入所を希望する場合・・・産後・育児休業確認シート</p> <p>笠間市以外の施設を入所希望の場合・・・広域入所確認シート</p> <p>はじめて保育所等の入所を希望する場合・・・保育料等納付誓約書</p>																

✿ 選考方法（入所判定）

入所希望人数が、その保育所（園）等の受入れ可能人数を超える場合、選考基準に基づき入所の選考を行います。

なお、希望保育所（園）等の定員に余裕があっても、保育所（園）等の入所基準に該当しないため、入所が認められない場合がありますので、あらかじめご承知おきください。

選考は、世帯の状況や就労状況を勘案し、総合的に優先度（保育できない度合い）を判断します。（申込み順や入所待ちは、判断の加点となりません。）

主な選考要素の優先度の目安は、おおむね次のとおりです。

優先度	← 高い → 低い				
世帯の状況	両親不在		ひとり親世帯		多子世帯
就労状況	産休復帰	育休復帰	常勤就労	短時間就労	求職中

※ 就労状況の優先度合いは、主に育児にあたる方を対象としています。

✿ 保育所（園）等に入所してから

①保護者または同居親族等が、当該児童を家庭で保育できる状態になった場合は、速やかに担当職員に相談の上、退所の手続きをしてください。

②就労時間の変更により保育の必要量に変更となる場合や、就労から出産へ認定の事由が変わる場合など、給付認定を変更する場合は、申請が必要となります。『特定・教育保育給付認定変更申請書』に変更の事項を証する書類及び給付認定証を添えて、こども福祉課又は各支所保険福祉課へ提出してください。


③就労予定（求職）で入所した場合、就労先決定後、速やかに就労証明書を提出してください。

保育認定も変わりますので、給付認定変更の手続きも同時に行ってください。

なお、入所後2か月以内に就労開始とならないときは、保育所（園）等を退所することになりますのでご承知おきください。

④年度内の市内施設内での転園は、正当な理由が認められない限り認められません。転出等により、市外保育施設へ転園希望の場合はご相談ください。

✿ 給食について



- ① 3号認定（0～2さい）は完全給食です。
 - ② 2号認定（3～5さい）は基本的には副食（おかず）のみの給食となり、主食（ごはん等）を持参していただきます。
- ※施設によって、お弁当持参の日もあります。

《副食費について》

年収360万円未満相当世帯の子どもと全ての世帯の第3子以降の子どもの副食費は免除されます。

※第3子以降の数え方（1号認定：小学校3年生以下、2号認定：小学校就学前）

※1号認定の長期休み（夏休み等）における預かり保育の副食費は対象外

✿ 退所（園）について

保育所（園）等を退所（園）するときは、認定こども園・保育所等退所届をこども福祉課または各支所保険福祉課窓口にて退所（園）する月の前月までに提出してください。

また、入所申込み後、入所を取上げる場合は、保育所入所取下届を前月までに提出してください。



ここからは、1号認定の方のみに関係します



✿ 入所の申込み方法

- ① 幼稚園等に直接利用の申込みをします。

施設名	入園受付期間
ドレミ幼稚園	11月1日（金）から定員になり次第終了
かさまこども園	10月1日（火）から定員になり次第終了
いなだこども園	10月1日（火）から定員になり次第終了
こじか幼稚園	10月1日（火）から定員になり次第終了
ともべ幼稚園	11月1日（金）から定員になり次第終了
さくら幼稚園	11月1日（金）から定員になり次第終了
すみれこども園	11月1日（金）から定員になり次第終了
岩間第一幼稚園	10月1日（火）から定員になり次第終了
めぐみこども園	10月21日（月）から定員になり次第終了
おしのべこども園	11月1日（金）から定員になり次第終了

- ② 幼稚園等から入園の内定を受けます。

- ③ 市から給付認定証（1号）が交付されます。

- ④ 幼稚園等と契約をします。

🌸 預かり保育について

利用日数に応じて、最大月額1.13万円までの範囲で預かり保育の利用料が還付されます。還付の対象となるためには、原則、通っている園を経由して申請し、市から「子育てのための施設等利用給付認定」を受ける必要があります。認定については、就労等の要件（P1・P6参照）があります。

(注) 満3歳児は住民税非課税世帯のみ還付の対象となります。

翌月1日認定の申込み締切日は前月末日です。



1号

ここからは、1号・2号・3号認定の方すべての方に関係します



2号

3号

🌸 保育料の算定方法

①令和7年度の保育料は、保護者（両親等）の市民税課税額による階層区分と、児童の年齢、認定された保育時間（標準時間・短時間）で決まります。

令和7年4月から8月分までは令和6年度市民税課税額、9月分から翌年3月分までは令和7年度市民税課税額で算定されます。市民税課税額は、家計の主となっている人（生計中心者）が祖父母や同居の親族等と判断される場合は、父母のほか、祖父母や同居の親族等分も含みます。

②住宅取得控除、配当控除、外国税額控除等の適用前の税額で算定します。

③保育料を決める年齢の区分は、令和7年4月1日現在の満年齢で決定しますので、入所後に年齢が変わっても、年度内の年齢区分は変わりません。

④利用時間によっては、施設で定めた延長保育料が、別にかかる場合がありますので、各施設にお問い合わせください。

※未申告の方は、税額の確認ができませんので、早急に申告を済ませて申告書の写しをこども福祉課に提出してください。

★令和7年度保育料徴収月額表

①1号認定保育料

階層区分		保育料
第1階層	生活保護世帯	0円
第2階層	市民税非課税世帯（市民税所得割非課税世帯含む）	
第3階層	市民税所得割課税額 77,100 円以下	
第4階層	市民税所得割課税額 211,200 円以下	
第5階層	市民税所得割課税額 211,201 以上	

※給食費やバス代等は別途かかります。

② 2号・3号認定保育料

階層区分		3歳未満児		3歳児		4歳児以上	
		標準時間	短時間	標準時間	短時間	標準時間	短時間
第1階層	生活保護世帯	0円		0円			
第2階層	市民税非課税世帯						
第3階層	市民税所得割課税額 48,600円未満	10,000円	9,800円				
第4階層	市民税所得割課税額 97,000円未満	19,000円	18,600円				
第5階層	市民税所得割課税額 169,000円未満	33,000円	32,400円				
第6階層	市民税所得割課税額 301,000円未満	45,000円	44,200円				
第7階層	市民税所得割課税額 397,000円未満	52,000円	51,100円				
第8階層	市民税所得割課税額 397,000円以上	58,000円	57,000円				

※同一世帯から2人以上下記に同時入所している家庭の保育料は、2人目は半額、3人目以降は無料となります。なお、市民税所得割額 57,700円未満の世帯は、1人目の年齢に関わらず、第3階層及び第4階層の一部の2人目は半額、3人目以降は無料となります。

保育所 幼稚園 認定こども園 特別支援学校幼稚部 情緒障害児短期治療施設通所部

ひとり親家庭、世帯に障がい児（者）のいる世帯

階層区分		3歳未満児		3歳児		4歳児以上	
		標準時間	短時間	標準時間	短時間	標準時間	短時間
第1階層	生活保護世帯	0円		0円			
第2階層	市民税非課税世帯						
第3階層	市民税所得割課税額 48,600円未満	4,000円	3,900円				
第4階層	市民税所得割課税額 77,101円未満	4,000円	3,900円				
	市民税所得割課税額 97,000円未満	19,000円	18,600円				
第5階層	市民税所得割課税額 169,000円未満	33,000円	32,400円				
第6階層	市民税所得割課税額 301,000円未満	45,000円	44,200円				
第7階層	市民税所得割課税額 397,000円未満	52,000円	51,100円				
第8階層	市民税所得割課税額 397,000円以上	58,000円	57,000円				

※市民税所得割課税額 77,101円未満のひとり親家庭、世帯に障がい児（者）のいる世帯の保育料は、年齢に関わらず、2人目以降は無料となります。

保育料の納入（支払い方法）

- ①幼稚園・認定こども園へ入園している場合は、保育料は、施設へ納めていただきます。支払い方法等、詳細は入園している園に確認してください。
- ②保育所（園）へ入所している方の保育料は、原則として口座振替により納めていただきますので、笠間市口座振替依頼書をお取引のある金融機関窓口へ提出してください。
なお、振替日は、各月の27日（土・日・祝日の場合は翌営業日）に、当月分を振替えます。また、残高不足等により振替えできなかった場合は、納入通知書を送付いたしますので、金融機関の窓口またはコンビニエンスストア、笠間市役所本所・各支所でお支払いください。

ご利用できる金融機関

常陽銀行・筑波銀行・水戸信用金庫・結城信用金庫・茨城県信用組合
中央労働金庫・常陸農協・ゆうちょ銀行

- ③ご利用できる金融機関に口座をお持ちでない場合は、毎月上旬に納入通知書を送付いたしますので、記載された納期限までに金融機関の窓口またはコンビニエンスストア、笠間市役所本所・各支所でお支払いください。
- ④月の途中で退所の場合は、日割り計算した保育料を納めていただきます。
- ⑤保育料を滞納した場合は、児童福祉法の規定に基づく地方税の滞納処分の例により、給料・預貯金等や家屋・自動車等の財産を差押えすることになります。




給付認定証は大切に保管してください！

1号認定から2号認定へ（2号認定から1号認定へ）変更したい場合は、『特定・教育保育給付認定変更申請書』の提出が必要です。また、転居や保護者の変更など家庭状況に何らかの変更が生じたときには、『教育・保育給付認定申請書記載事項変更届』の提出が必要です。

こども福祉課または各支所保険福祉課で速やかに手続きをお願いします。

次ページから
施設の概要を掲載しています！
詳細については各施設へ
お問合せください。



私立	どれみようちえん	設置者	学校法人嶋田学園	開園時間	平日7:30~18:00
	ドレミ幼稚園	所在地	市野谷1542-12		土曜日休園
		電話	0299-45-3711	利用定員	45名
		施設区分	幼稚園		

★教育方針★

- 少人数制で、一人ひとりに愛情をもった保育。
- 豊かな情操をはぐくむ。
- 専門の講師による楽しい指導。
- 小学校児童との生活体験。
- 福祉の目をはぐくむ教育。
- 保護者とお父さまと一緒に育ち合う活動。

★実費徴収額★

給食費(1号)	4,000円/月
バス代	片道1,500円/月 往復2,500円/月 兄弟割引有
保護者会費	500円/月
その他行事費・用品代等は別途発生します。	

★事業★

- 預かり保育(1号)
実施日 月~金 1時間 100円
※長期休暇中も実施(料金は異なります)
- 給食 週4日
- 未就園児教室



公立	くるすほいくしよ	設置者	笠間市	開園時間	平日7:30~19:15
	くるす保育所	所在地	来栖73-1		土曜日7:30~19:15
		電話	0296-72-0563	利用定員	150名
		施設区分	保育所		

★保育方針★

基本方針

- 『健康で明るい子、自分で考え行動できる子、思いやりのある子』
- 基本的、個人的、社会的な生活習慣を身に付ける。
 - いろいろな自然現象、社会現象に興味を持ち、自己を生かして意欲的、創造的に遊びにも取り組む。
 - 豊かな感覚や心情をもって物事を受け入れ、いたわり、感謝の気持ちを身に付け、友達同志の結びつきを深める。

★実費徴収額★

給食費(2号)	主食持参 副食費4,500円/月
絵本代	約400円/月
保護者会費	500円/月
その他行事費・用品代は別途発生します。	

★事業★

- 0歳児保育(生後2ヵ月から)
- 一時預かり 1日2,000円
- 障害児保育
- 子育て支援事業(子育て・育児相談)



私立	だいせいがかえん ともべほいくえん	設置者	学校法人 大成学園	開園時間	平日7:30~19:15
	大成学園 ともべ保育園	所在地	平町1759-1		土曜日7:30~19:15
		電話	0296-77-6105	利用定員	90名
		施設区分	保育所		

★保育方針★

基本方針
人間性豊かに生きる力を育み、意欲・創造性を大切にして
未来を切り開く子どもを育てます。

目指す園児像

- 自立の精神を養い、物事にくじけない子ども
- 豊かな生活経験を通して、創造・思考する子ども
- 生活の決まりや約束を守る子ども
- 基本的な生活習慣が身に付く子ども
- 元気に遊び、健康で明るい子ども
- 心情豊かに素直で思いやりのある子ども

★事業★

- 0歳児保育(生後2ヵ月から)
- 一時預かり 1日2,000円
- 障害児保育
- 子育て支援事業(子育て・育児相談)
- 体調不良児保育

★実費徴収額★

給食費 (2号)	主食費 350円/月 副食費4,500円/月
絵本代	約400円/月
保護者会費	500円/月

その他行事費・用品代は別途発生します。

私立	みかほいくえん	設置者	社会福祉法人友部福祉会	開園時間	平 日7:00~18:30
	みか保育園	所在地	東平1-18-6		土曜日7:00~18:00
		電話	0296-77-7928	利用定員	110名
		施設区分	保育所		

★保育目標★

- ☆体力造り
- ☆元気に挨拶のできる子
- ☆思いやりの心を育てる

★実費徴収額★

給食費 (2号)	主食持参 副食費 5,500円/月
絵本代	約400円/月
保護者会費	500円/月

その他行事費・用品代等は別途発生します。

※4月1日以降変更の場合あり

★保育方針★

人との関わりの中で、人に対する愛情、信頼感、豊かな心を育成していきます。

★事業★

- 0歳児保育(生後6カ月から)
- 一時預かり
1日2,000円 半日1,000円
給食代 250円
- 病児保育(体調不良児型)
- 障害児保育

私立	いわまほいくえん	設置者	社会福祉法人岩間保育園	開園時間	平 日7:00~19:00
	岩間保育園	所在地	下郷4134		土曜日7:00~19:00
		電話	0299-45-2019	利用定員	120名
		施設区分	保育所		

★保育方針★

幼児の心身の健全育成を図るために、より良い環境の中で、幼児期に最も大切な心豊かな経験をとおして「できない」けど、やれば「できる」「できた」のよるこびや楽しさの感性を育てていきます。

- 健康で明るくのびのびとした子ども
- 自分で考え行動できる子ども
- みんなにやさしく思いやりのある子ども
- 友達となかよく協力し合える子ども

★実費徴収額★

給食費 (2号)	主食持参 副食費 4,800円/月
絵本代	約400円/月
保護者会費	200円/月

その他行事費・用品代等は別途発生します。

★事業★

- 0歳児保育(生後2カ月から)
- 一時預かり
1日2,000円 半日1,000円
給食代 200円
- 病児保育(体調不良児型)
- 障害児保育

私立	おおさわほいくえん	設置者	社会福祉法人松英会	開園時間	平日7:15~18:45
	大沢保育園	所在地	平町1717-52		土曜日7:15~18:45
		電話	0296-77-1068	利用定員	140名
		施設区分	保育所		

★保育方針★

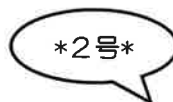
- 元気に遊ばせ、心身の発達を図る。
- 基本的な習慣や態度を養う。
- 友達と仲良く遊んだり、協力したりする態度を養う。
- 心情を豊かにし、すくすくと育てる。
- いろいろな生活体験を通して、創造力、思考力を育てる。
- 日常生活に必要なことばを身に付けさせる。

★実費徴収額★

副食費(2号)	主食持参 4,800円/月
絵本代	約400円/月
保護者会費	500円/月
その他行事費・用品代等は別途発生します。	

★事業★

- 0歳児保育(生後6カ月から)
- 一時預かり
1日2,000円 半日1,000円
給食代 300円 おやつ代 50円
- 病児保育(体調不良児型)
- 障害児保育



私立	おおさわすくすくほいくえん	設置者	社会福祉法人松英会	開園時間	平日7:15~18:15
	大沢すくすく保育園	所在地	平町1717-89		土曜日7:15~18:15
		電話	0296-77-1068	利用定員	12名
		施設区分	小規模保育施設		

★保育方針★

- 元気に遊ばせ、心身の発達を図る。
 - 友達と仲良く遊び、思いやりの心を養う。
 - 心情を豊かにし、すくすくと育てる。
- 少人数制の為、一人ひとりに合った、きめ細やかな保育を行います。

★実費徴収額★

行事費	約3,000円/年
教材費	

★事業★

- 0歳児保育(生後6カ月から)
- 障害児保育

★連携園★

- ・大沢保育園と日常の保育や行事の連携をしています。
- ・大沢保育園から給食提供を受けています。
- ・卒園後は大沢保育園、みか保育園、認定こども園さくら幼稚園のいずれかに入園することができます。



私立	おしのべこどもえん	設置者	社会福祉法人八龍	開園時間	平日7:00~19:00
	おしのべこども園	所在地	押辺2709-561		土曜日7:00~19:00
		電話	0299-45-2696	利用定員	86名
		施設区分	幼保連携型認定こども園		

★保育方針★

基本方針 『いきいきとした子どもを育成する』

- 子ども一人一人の発達に合わせた保育を丁寧に行います。
- 和太鼓や合気道、お茶のお稽古を通じて、のびのびとした活動のなかにも自然と日本の伝統精神を自ら体感する機会をとりいれています。
- 保護者と園の連携を大切にし、その子に適したかわり保育をします。
- 完全給食(離乳食を含む)、手作りおやつがメインです。
- 0~2歳児の保護者負担軽減らくちん登園の実施。

★事業★

- 0歳児保育(生後5カ月から)
- 預かり保育(1号)月~金
1日350円(おやつ代含む) *長期休暇中も実施(別料金)
- 障害児保育 ○未就園児教室「ハッチ8くらぶ」
- 病児保育 ○一時預かり



★実費徴収額★

給食費 (主食・副食)	1号5,000円 2号6,000円
絵本代	約400円
保護者会費	なし
その他行事費・用品代等は別途発生します。	

私立	いちごほいくえん	設置者	仙波 智義	開園時間	平日7:00~18:30
	いちご保育園	所在地	笠間1499-10		土曜日7:00~18:30
		電話	0296-72-9505	利用定員	12名
		施設区分	小規模保育施設		

★子どもファースト

- 市内で最小。定員12名の家庭的な雰囲気です。
限りなく家庭に近い環境で、安全に、安心してすごせます。
- 保育士の多数配置
規定より多く保育士を配置し、きめ細やかな保育を提供します。
- あそびの中で学び、成長します。
音楽、運動、芸術、武道、英語・・・あそびの中で身に付きます。
こころの根っこに『土台』をつかって、生きる力を培います。

★保護者様ファースト

- 楽々“手ぶら登園♪”です。
- “ならし保育”はありません。初日から終日お預かりします。
- 完全給食(離乳食含む) 週6日実施
昼食、おやつともに園内で調理。お弁当や主食のご持参はありません。
- 保護者様参加の行事(懇談会、保護者会等)はありません。
- 給食費、教材費、冷暖房費などの別途料金は一切ありません。

★卒園後も安心です★

- 満3歳の3月の卒園後は、連携園のこじか幼稚園に優先的に入園できます。



★実費徴収額★

給食費	昼食・おやつ無料
保護者会費	なし
その他費用は一切かかりません。	

私立	こじかようちえん	設置者	学校法人川野輪学園	開園時間	平日7:30~18:30
	こじか幼稚園	所在地	箱田6-4		土曜日7:30~18:30
		電話	0296-72-6636	利用定員	75名
		施設区分	幼稚園型認定こども園		


★教育方針★

- 健やかで幸せな生活のために必要な日常の習慣を養い、その基礎となる心と体の調和した発達を図る。
- 自由な発想を尊重し、自発性・積極性を助長する。
- 素朴な体験による自我の発見と拡充を図る。
- 体育教室で幼児期の基礎的な体力をつちかう
- 知的な遊びを通して、思考力・判断力・創造力などを育てる。
- 自然とのふれあいや、音楽・遊戯・絵画などによる情操的な心を育てる。
- 国際化社会に対応できるよう英語の基本を身につけるため、外国人による英語教室にて学ぶ。


★事業★

- 預かり保育(1号)
 - 実施日 月~金
 - 1日 400円(おやつ代含む)
 - ※長期休暇中も実施(料金は異なります)
- 給食(1号) 週5日
- 未就園児教室
- 障害児保育


1号



2号



3号



★実費徴収額★

給食費(1号)	350円/日
給食費(2号)	6,300円/月
バス代	片道1,500円 往復3,000円
絵本代	約400円
父母の会費	600円
その他行事費・用品代等は別途発生します。	

私立	ともべようちえん	設置者	学校法人ともべ学園	開園時間	平日7:00~19:00
	ともべ幼稚園	所在地	東平2-11-7		土曜日7:00~18:30
		電話	0296-77-0311	利用定員	170名
		施設区分	幼稚園型認定こども園		

★教育方針★

伸び伸びとした幼稚園生活の中で、たくさんの楽しい体験をして子どもの生きる力を養う。


★教育目標★

- 自分のことは自分で行う「自主性」を育てる。
- 決まりを守り協力し合う「協調性」を育てる。
- 思いやりのある豊かな「情操性」を育てる。
- 創意工夫し自由に表現できる「創造性」を育てる。


★事業★

- 預かり保育(1号)
 - 1日 270円~960円 (おやつ持参)
 - ※長期休暇中も実施・土曜日は2号・新2号・3号のみ可。
 - ※預かり保育料の詳細につきましては、園に直接ご確認ください。
- 給食(1号) 週3日 ※他曜日也希望給食有
- 未就園児教室


1号



2号



3号



★新事業★ ○歳児保育(3号認定)(生後2ヶ月から)
※令和5年11月より開始

★実費徴収額★

給食費(1号)	2,774~11,090円/月
給食費(2号)	7,107円/月(月~金) 8,570円/月(月~土)
バス代	片道2,000円/月 往復4,000円/月
保護者会費	600円/月
その他行事費・用品代は別途発生します。	

私立	さくらようちえん さくらんぼほいくえん	設置者	学校法人さくら学園	開園時間	平日7:30~18:30
	さくら幼稚園 さくらんぼ保育園	所在地	平町1811-4		土曜日7:30~18:30
		電話	0296-77-8182	利用定員	215名
		施設区分	幼稚園型認定こども園		

★教育保育方針★

- 幼児期にふさわしい環境を準備し、生活を楽しく展開するなかで遊びを通して様々な体験を積み重ね、その心身の調和的な発達を促すことを基本とします。
- 家庭との連携を密にし、幼児・保育者・保護者の信頼関係を十分に築き幼児一人ひとりの発達特性に即した保育を柔軟に展開します。

★事業★

- 預かり保育(1号)
実施日 月～金
1日 400円(17時まで・おやつ代 50円/回)、延長30分 100円
※土曜日・長期休暇中も実施(料金は異なります)
- 給食(1号) 週5日
- 0歳児保育(生後6ヶ月から)
- 未就園児教室
- 障害児保育 ○病児保育(体調不良児型)

★実費徴収額★

給食費(1号)	5,250円/月
給食費(2号)	7,000円/月
バス代	片道2,000円/月 往復4,000円/月 兄弟割引あり
絵本代	約400円/月
保護者会費	500円/月
その他行事費・用品代等は別途発生します。	



私立	いわまだいいちようちえん ひまわりのもりほいくえん	設置者	学校法人大関学園	開園時間	平日7:30~19:00
	岩間第一幼稚園 ひまわりの杜保育園	所在地	吉岡156-26		土曜日7:30~19:00
		電話	0299-45-3293	利用定員	150名
		施設区分	幼稚園型認定こども園		

★教育方針★

- 元気な明るい子ども
- 思いやりのある子ども
- 仲良く遊ぶ子ども
- 進んで活動する子ども

★事業★

- 預かり保育(1号)
実施日 月～金
1日 400円(おやつ代 50円含む)
※土曜日・長期休暇中も実施(料金は異なります)
- 給食(1号・2号) 週5日 ※希望申込制
- 0歳児保育(生後6ヵ月から)
- 未就園児教室
- 障害児保育

★実費徴収額★

給食費(1・2号)	330円/1食
バス代	片道1,750円/月 往復3,500円/月
絵本代	約400円/月
父母の会費	600円/月
その他制服・教材費は別途必要です。	



私立	かさまこどもえん	設置者	学校法人 大成学園	開園時間	平 日7:30~19:15
	大成学園 かさまこども園	所在地	金井83-1		土曜日7:30~19:15
		電話	0296-71-5858	利用定員	210名
		施設区分	幼保連携型認定こども園		

★教育・保育方針★

基本方針『健康で明るい子、自分で考え行動できる子、
思いやりのある子、豊かな表現のできる子』
○生きる力の基礎となる「心情・意欲・態度」を育てることをねらいとし、養護の行き届いた環境の下、教育と保育を一体的に行います。
○教育と保育を通した様々な体験を重ねる中で、心身ともに健全な園児の育成に努めます。

★実費徴収額★

給食費(1号)	3,700円/月
給食費(2号)	4,850円/月
絵本代	約400円/月
保護者会費	400円/月
その他行事費・用品代等は別途発生します。	

★事業★

- 預かり保育(1号)
実施日 月～金
1日 400円(保育料 340円+おやつ代 60円)
※長期休暇中も実施(料金は異なります)
- 0歳児保育(生後2カ月から)
- 病児保育(体調不良児型・病後児型)
- 未就園児に対する相談等
- 障害児保育



私立	いなだこどもえん	設置者	学校法人 大成学園	開園時間	平 日7:30~19:15
	大成学園 いなだこども園	所在地	稲田2151-1		土曜日7:30~19:15
		電話	0296-71-7200	利用定員	123名
		施設区分	幼保連携型認定こども園		

★教育・保育方針★

基本方針『健康で明るい子、自分で考え行動できる子、
思いやりのある子、豊かな表現のできる子』
○生きる力の基礎となる「心情・意欲・態度」を育てることをねらいとし、養護の行き届いた環境の下、教育と保育を一体的に行います。
○教育と保育を通した様々な体験を重ねる中で、心身ともに健全な園児の育成に努めます。

★実費徴収額★

給食費(1号)	3,700円/月
給食費(2号)	4,850円/月
絵本代	約400円/月
保護者会費	500円/月
その他行事費・用品代等は別途発生します。	

★事業★

- 預かり保育(1号)
実施日 月～金
1日 400円(保育料 340円+おやつ代 60円)
※長期休暇中も実施(料金は異なります)
- 給食(1号) 週5日
- 0歳児保育(生後2カ月から)
- 未就園児教室(親子広場いなっぼ第2・第4水曜日)
- インクルーシブ保育
- 病児保育(体調不良児型)
- 特別教室(英会話・体育・サッカー・理科教室)



私立	すみれこどもえん	設置者	学校法人旭学園	開園時間	平日7:00~18:30
	すみれこども園	所在地	旭町345-1		土曜日7:00~18:30
		電話	0296-77-5098	利用定員	260名
		施設区分	幼保連携型認定こども園		

★教育目標・教育方針★

- 丈夫な明るい子
- 思いやりのある子
- 食育や運動バランスに配慮して子どもの健康な身体を育む
- 保育環境の充実を図り、養護及び教育を一体的に行う
- 家庭の連携を密にし、保護者と子どもの「共育ち」を支える
- みんなと仲良く遊べる子
- 進んで何でもする子

★実費徴収額★

給食費 (1・2号)	主食費120円/日 副食費230円/日
バス代	片道1,500円/月 往復3,000円/月
絵本代(1~5歳)	約400円/月
保護者会費	500円/月
その他行事費 用品代は別途発生します。	

★事業★

- 預かり保育(1号)
実施日 月~金
1日 400円 (利用料350円、おやつ代50円)
※長期休暇中も実施(料金は異なります)
- 給食(1号) 週5日
- 0歳児保育(生後6カ月から)
- 病児保育(体調不良児保育)
- 子育て支援(園庭開放・マタニティー相談・一時預かり)
- 未就園児教室
- 障害児保育
- 一時預かり 8時間2,000円 4時間1,000円 給食代 350円 おやつ代 50円



私立	すみれなーさりー	設置者	学校法人旭学園	開園時間	平日7:00~18:30
	すみれナーサリー	所在地	旭町345-1		土曜日7:00~18:30
		電話	0296-77-5098	利用定員	19名
		施設区分	小規模保育施設		

★保育方針★

- 0歳~2歳までの園児のお預かりとなります。家庭的な保育環境を心がけ一人ひとりの育ちを大切にしていきます。
- 食育や運動バランスに配慮して子どもの健康な身体を育む
- 保育環境の充実を図り、養護及び教育を一体的に行う
- 家庭の連携を密にし、保護者と子どもの「共育ち」を支える

★実費徴収額★

バス代	片道1,500円/月 往復3,000円/月
絵本代(1~2歳)	約400円/月
保護者会費	500円/月
その他用品代等は別途発生します。	

★事業★

- 0歳児保育(生後6カ月から)
- 病児保育(体調不良児保育)
- 障害児保育



私立	めぐみこどもえん	設置者	社会福祉法人旭福社会	開園時間	平日7:00~19:00
	めぐみこども園	所在地	下郷4407-2 (移転地)		土曜日7:30~18:30
		電話	0299-45-2200	利用定員	105名
		施設区分	幼保連携型認定こども園		

★保育・教育目標★

一貫した保育・教育課程の中で、
「自己欲求を高め、自己肯定感を十分に感じ、生きる力を育む」

★教育・保育方針★

- 一人ひとりにもっともふさわしい環境を与え、豊かな楽しい経験を通して、明るい健全な心身の育成に努めることを目標とする。
- 誰にでも親切にでき、思いやりのある、やさしい心を育てる。
- 自ら考え行動できる自発性を育てる。
- 落ち着きある心を育て創造性の豊かな考えを持てるようにする。
- 集団の中の決まりを守り、園での生活を楽しく過ごす。
- 食育の取り組みによる健康で強い身体を育む。

★事業★

- 預かり保育(1号)
実施日 月～金 ※土曜日実施(料金は異なります)
9:00～15:45以外の利用について100～150円/1h(ただし、8,000円/月を上限とする。)18:00以降は30円/5分とする。
- 延長保育(2・3号) 18:00以降は30円/5分とする。
- 給食(1号含む) 週5日
- 0歳児保育 生後6ヵ月程度から(お子様の成長過程により判断いたします)
- 療育連携保育
- 一時預かり保育
- 未就園児教室(園庭開放・給食・保育体験・一時保育・出産子育て相談等)
- 病児保育(体調不良児対応型)

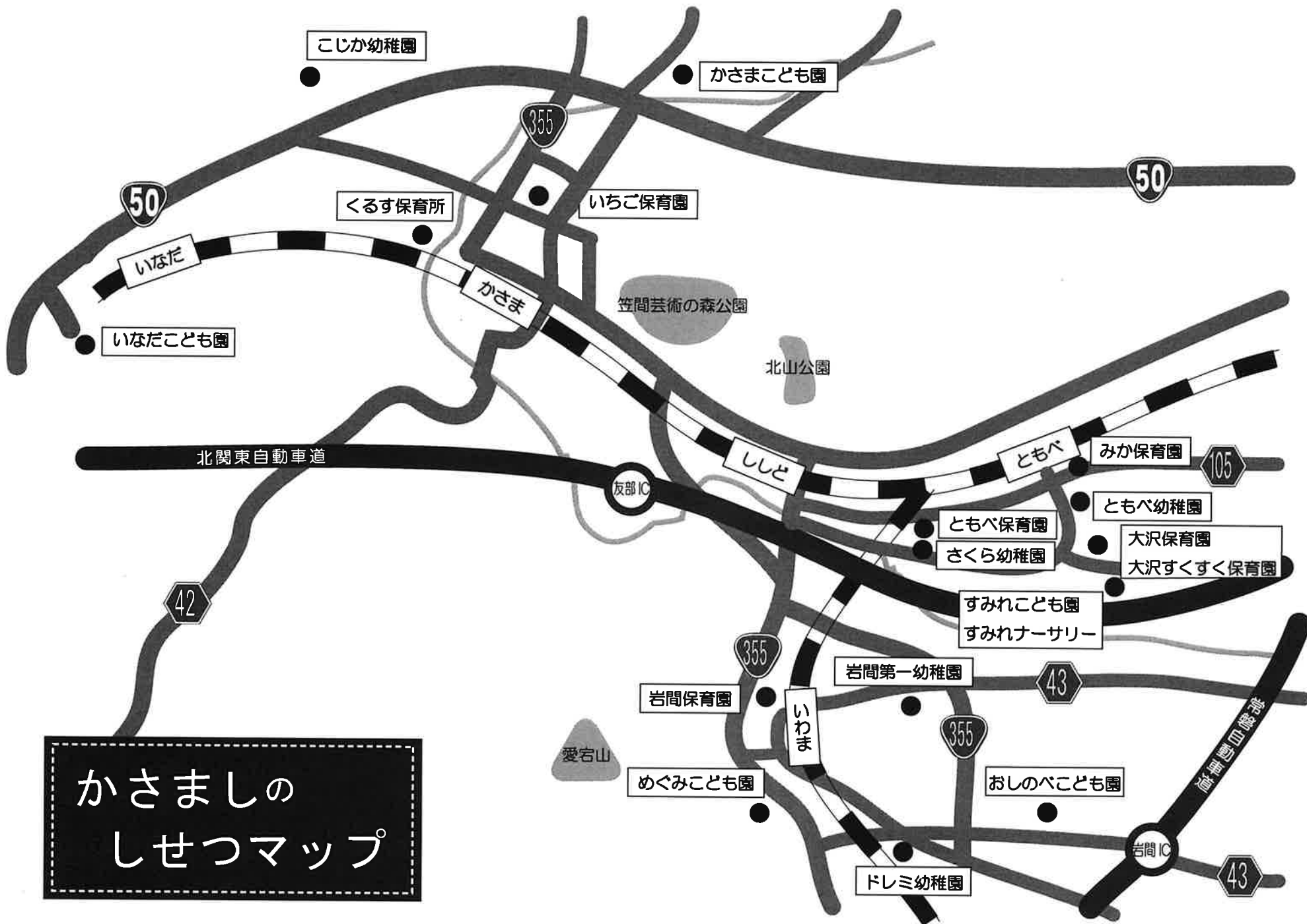
★実費徴収額★

給食費(1号)	副食4,400円/月 米徴収(5~7合) 土曜・お盆のみ主・副・おやつ350円/回
給食費(2号)	副食 4,400円/月 米徴収(5~7合) 土曜・お盆のみ主・副・おやつ350円/回
保護者会費	440円/月
その他行事費・用品代等は別途発生します。	



<p>くるす保育所</p> <hr/> <p>開園時間(平日) 7:30 ~ 19:15</p> <hr/> <p>開園時間(土曜) 7:30 ~ 19:15</p> <hr/> <p>保育標準時間 7:30 ~ 18:30 ◆延長料金 [18:30 ~ 19:15] 50円/15分</p> <hr/> <p>保育短時間 9:00 ~ 17:00 ◆延長料金 [7:30 ~ 8:30] 50円/15分 [17:00 ~ 19:15] 50円/15分</p>	<p>大沢保育園</p> <hr/> <p>開園時間(平日) 7:15 ~ 18:45</p> <hr/> <p>開園時間(土曜) 7:15 ~ 18:45</p> <hr/> <p>保育標準時間 7:15 ~ 18:15 ◆延長料金 [18:15 ~ 18:45] 30円/5分</p> <hr/> <p>保育短時間 8:30 ~ 16:30 ◆延長料金 [7:15 ~ 8:30] 30円/5分 [16:30 ~ 18:45] 30円/5分</p>	<p>みか保育園</p> <hr/> <p>開園時間(平日) 7:00 ~ 18:30</p> <hr/> <p>開園時間(土曜) 7:00 ~ 18:00</p> <hr/> <p>保育標準時間 7:00 ~ 18:00 ◆延長料金 [18:00 ~ 18:30] 50円/10分</p> <hr/> <p>保育短時間 8:30 ~ 16:30 ◆延長料金 [7:00 ~ 8:15] 50円/10分 [16:30 ~ 18:30] 50円/10分</p>
<p>岩間保育園</p> <hr/> <p>開園時間(平日) 7:00 ~ 19:00</p> <hr/> <p>開園時間(土曜) 7:00 ~ 19:00</p> <hr/> <p>保育標準時間 7:00 ~ 18:00 ◆延長料金 [18:00 ~ 19:00] 50円/10分</p> <hr/> <p>保育短時間 8:30 ~ 16:30 ◆延長料金 [7:00 ~ 8:30] 50円/10分 [16:30 ~ 19:00] 50円/10分</p>	<p>おしのべこども園</p> <hr/> <p>開園時間(平日) 7:00 ~ 19:00</p> <hr/> <p>開園時間(土曜) 7:00 ~ 19:00</p> <hr/> <p>保育標準時間 7:00 ~ 18:00 ◆延長料金 [18:00 ~ 19:00] 50円/10分</p> <hr/> <p>保育短時間 8:30 ~ 16:30 ◆延長料金 [7:00 ~ 8:30] 50円/10分 [16:30 ~ 19:00] 50円/10分</p> <hr/> <p>教育標準時間 9:45 ~ 13:45</p>	<p>こじか幼稚園</p> <hr/> <p>開園時間(平日) 7:30 ~ 18:30</p> <hr/> <p>開園時間(土曜) 7:30 ~ 18:30</p> <hr/> <p>保育標準時間 7:30 ~ 18:30 ◆延長保育なし</p> <hr/> <p>保育短時間 8:30 ~ 16:30 ◆延長料金 [7:30 ~ 8:30] 50円/15分 [16:30 ~ 18:30] 50円/15分</p> <hr/> <p>教育標準時間 9:45 ~ 13:45</p>
<p>ともべ幼稚園</p> <hr/> <p>開園時間(平日) 7:00 ~ 19:00</p> <hr/> <p>開園時間(土曜) 7:00 ~ 18:30</p> <hr/> <p>保育標準時間 7:00 ~ 18:00 ◆延長料金 [18:00 ~ 18:30] 120円/日 [18:30 ~ 19:00] 630円/日</p> <hr/> <p>保育短時間 9:00 ~ 17:00 ◆延長料金 [7:00 ~ 9:00] 140円~350円 [17:00 ~ 17:30] 210円/日 [17:30 ~ 18:00] 210円/日 [18:00 ~ 18:30] 330円/日 [18:30 ~ 19:00] 840円/日</p> <hr/> <p>教育標準時間 9:30 ~ 14:00</p>	<p>さくら幼稚園 さくらんぼ保育園</p> <hr/> <p>開園時間(平日) 7:30 ~ 18:30</p> <hr/> <p>開園時間(土曜) 7:30 ~ 18:30</p> <hr/> <p>保育標準時間 7:30 ~ 18:30 ◆延長保育なし</p> <hr/> <p>保育短時間 9:00 ~ 17:00 ◆延長料金 [7:30 ~ 9:00] 0円 [17:00 ~ 18:30] 100円/30分</p> <hr/> <p>教育標準時間 9:00 ~ 14:30</p>	<p>岩間第一幼稚園 ひまわりの杜保育園</p> <hr/> <p>開園時間(平日) 7:30 ~ 19:00</p> <hr/> <p>開園時間(土曜) 7:30 ~ 19:00</p> <hr/> <p>保育標準時間 7:30 ~ 18:30 ◆延長料金 [18:30 ~ 19:00] 400円/日</p> <hr/> <p>保育短時間 8:30 ~ 16:30 ◆延長料金 [7:30 ~ 8:30] 0円 [16:30 ~ 19:00] 400円/日</p> <hr/> <p>教育標準時間 9:30 ~ 15:00</p>

<p>大成学園かさまこども園</p> <hr/> <p>開園時間(平日) 7:30 ~ 19:15</p> <hr/> <p>開園時間(土曜) 7:30 ~ 19:15</p> <hr/> <p>保育標準時間 7:30 ~ 18:30 ◆延長料金 [18:30 ~ 19:15] 50円/15分</p> <hr/> <p>保育短時間 9:00 ~ 17:00 ◆延長料金 [7:30 ~ 8:30] 50円/15分 [17:00 ~ 19:15] 50円/15分</p> <hr/> <p>教育標準時間 8:30 ~ 15:00</p>	<p>大成学園いなだこども園</p> <hr/> <p>開園時間(平日) 7:30 ~ 19:15</p> <hr/> <p>開園時間(土曜) 7:30 ~ 19:15</p> <hr/> <p>保育標準時間 7:30 ~ 18:30 ◆延長料金 [18:30 ~ 19:15] 50円/15分</p> <hr/> <p>保育短時間 9:00 ~ 17:00 ◆延長料金 [7:30 ~ 8:30] 50円/15分 [17:00 ~ 19:15] 50円/15分</p> <hr/> <p>教育標準時間 8:30 ~ 15:00</p>	<p>すみれこども園 すみれナーサリー</p> <hr/> <p>開園時間(平日) 7:00 ~ 18:30</p> <hr/> <p>開園時間(土曜) 7:00 ~ 18:30</p> <hr/> <p>保育標準時間 7:00 ~ 18:00 ◆延長料金 [18:00 ~ 18:30] 50円/15分</p> <hr/> <p>保育短時間 9:00 ~ 17:00 ◆延長料金 [7:00 ~ 9:00] 0円 [17:00 ~ 18:30] 50円/15分</p> <hr/> <p>教育標準時間 9:30 ~ 14:30</p>
<p>めぐみこども園</p> <hr/> <p>開園時間(平日) 7:00 ~ 19:00</p> <hr/> <p>開園時間(土曜) 7:30 ~ 18:30</p> <hr/> <p>保育標準時間 7:00 ~ 18:00 ◆延長料金 [18:00 ~ 19:00] 30円/5分</p> <hr/> <p>保育短時間 8:30 ~ 16:30 ◆延長料金 [7:00 ~ 8:30] 30円/5分 [16:30 ~ 19:00] 30円/5分</p> <hr/> <p>教育標準時間 9:00 ~ 16:00</p>	<p>いちご保育園</p> <hr/> <p>開園時間(平日) 7:00 ~ 18:30</p> <hr/> <p>開園時間(土曜) 7:00 ~ 18:30</p> <hr/> <p>保育標準時間 7:00 ~ 18:00 ◆延長料金 [18:00 ~ 18:30] 50円/15分</p> <hr/> <p>保育短時間 8:30 ~ 16:30 ◆延長料金 [7:00 ~ 8:30] 50円/15分 [16:30 ~ 18:30] 50円/15分</p>	<p>大沢すくすく保育園</p> <hr/> <p>開園時間(平日) 7:15 ~ 18:15</p> <hr/> <p>開園時間(土曜) 7:15 ~ 18:15</p> <hr/> <p>保育標準時間 7:15 ~ 18:15</p> <hr/> <p>保育短時間 8:30 ~ 16:30 ◆延長料金 [7:15 ~ 8:30] 30円/5分 [16:30 ~ 18:15] 30円/5分</p>
<p>大成学園ともべ保育園</p> <hr/> <p>開園時間(平日) 7:30 ~ 19:15</p> <hr/> <p>開園時間(土曜) 7:30 ~ 19:15</p> <hr/> <p>保育標準時間 7:30 ~ 18:30 ◆延長料金 [18:30 ~ 19:15] 50円/15分</p> <hr/> <p>保育短時間 9:00 ~ 17:00 ◆延長料金 [7:30 ~ 8:30] 50円/15分 [17:00 ~ 19:15] 50円/15分</p>		



かさましの
しせつマップ